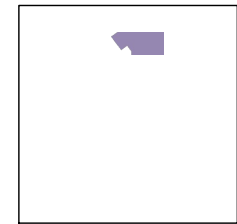




ESPRIT VERDE



LOT 24 - BAT A

**T3 - 3A73 - R+3**

Séjour / Cuisine	28.91
Chambre 1	11.45
Chambre 2	9.36
Salle de bains	5.15
WC	2.37
Entrée	3.56
Dégagement	1.58

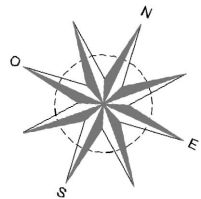
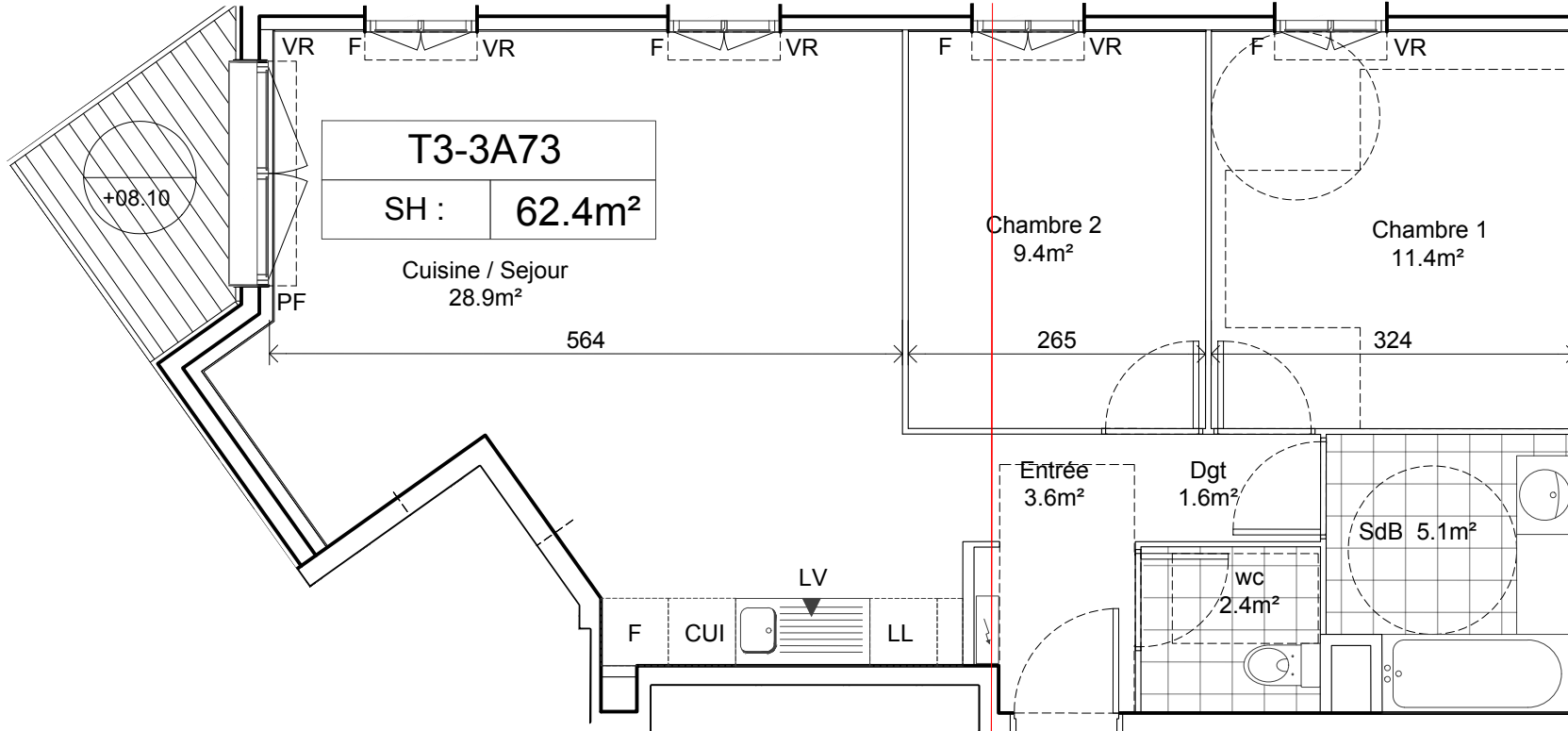
SURFACE HABITABLE : #####

Terrasse  
Jardin privatif  
#####

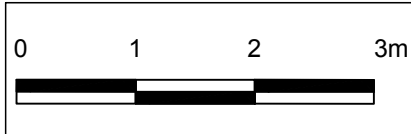
SURFACES ANNEXES #####

Date : 24 Mai 2019 Indice : A

Architecte :  
**AS.Architecture-Studio**  
 ARCHITECTURE-STUDIO  
 10 rue Lacuée



NOTA:  
 Des modifications sont susceptibles d'être apportées à ce plan en fonction des nécessités techniques et réglementaires de la réalisation, tant en ce qui concerne les dimensions libres que l'équipement. Les surfaces ainsi que les hauteurs de seuils ou d'allèges indiquées sont approximatives. Les retombées, soffites, faux-plafonds, canalisations, trappes de visites ainsi que l'emplacement des équipements sont figurés à titre indicatif. Le nombre, la taille et l'emplacement des radiateurs sont donnés à titre indicatif et seront précisés après études thermique.



Seuil	Soffite	Tableau électrique
F: Fenêtre	LL: Lave-linge	
PF: Porte-Fenêtre	LV: Lave-Vaisselle	
FAV: Fenêtrier Allège Vitrée	CUI: Cuisinière	
VR: Volet Roulant	FR: Réfrigérateur	
VB: Volet Battant	EP: descente Eaux Pluviales	Gaine Technique