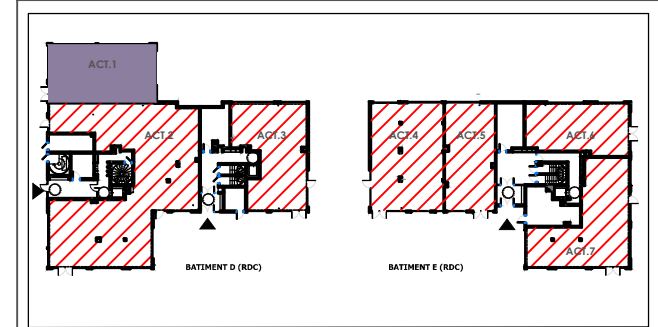


**LE DOMAINE DE MONTLHERY**  
**BATIMENT D**  
rue de Paris / rue des Bourguignons  
91310 Montlhéry

**ACTIVITES 1**




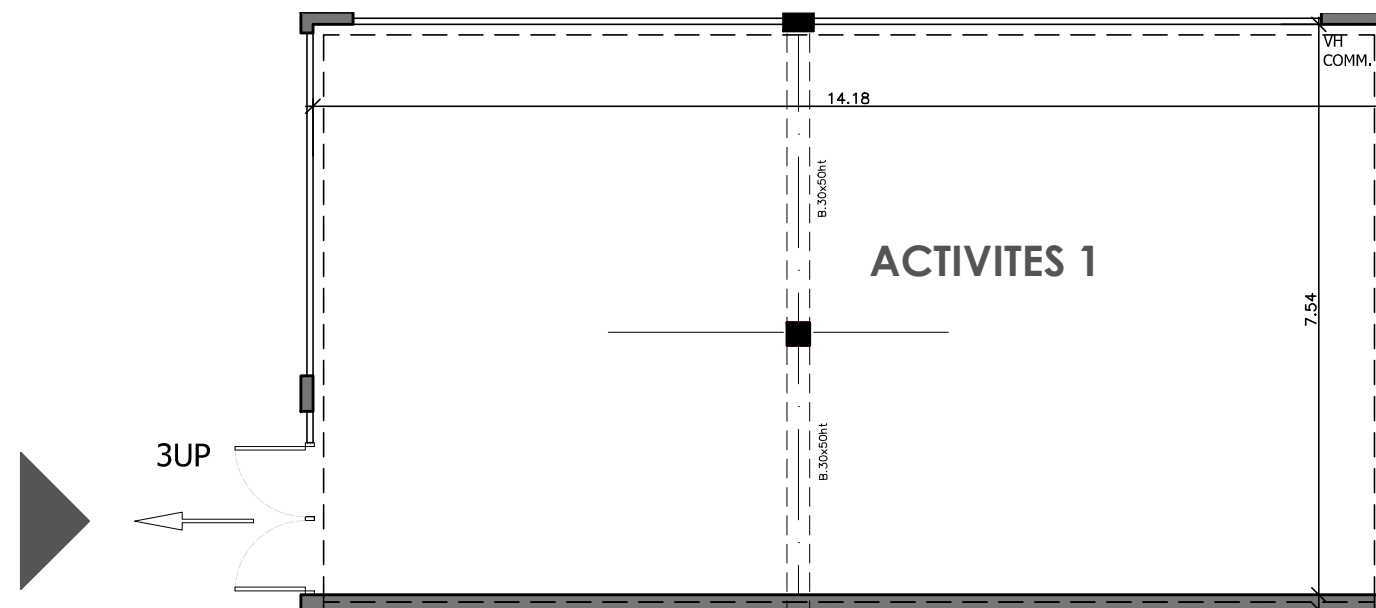
SURFACES HABITABLES	
Surface Utile Brute	106,70 m <sup>2</sup>
<b>TOTAL</b>	<b>106.70m<sup>2</sup></b>

SURFACES ANNEXES	
Terrasse	0,00m <sup>2</sup>
<b>TOTAL</b>	<b>0.00m<sup>2</sup></b>

La surface des placards est incluse dans celle des pièces attenantes



Date : 25/11/2016



Des modifications sont susceptibles d'être apportées à ce plan en fonction des nécessités techniques et réglementaires de la réalisation tant en ce qui concerne les dimensions libres que l'équipement. Les surfaces ainsi que les hauteurs de seuils ou d'allèges indiquées sont approximatives. Les retombées, soffites, faux-plafonds, canalisations, trappes de visites ainsi que l'emplacement des équipements sont figurés à titre indicatif. Le nombre, la taille et l'emplacement des radiateurs sont donnés à titre indicatif et seront précisés après étude thermique.